





























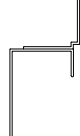




D.1.1.7 VÝPIS KLEMPÍŘSKÝCH PRVKŮ

OZN	SCHÉMATICKÉ ZOBRAZENÍ	POPIS	ROZMĚRY	BARVA/MATERIÁL	POČET		
			DÉLKA[mm]		1NP	2NP	CELKEM
		PŘECHODOVÁ LIŠTA HLINÍKOVÁ, DODÁVKA SOUČÁSTÍ DVEŘNÍHO OTVOURU	1250	HLINÍK	1	–	1
			1100		1	–	1
			900		2	–	2
			800		3	–	3
		PARAPET PRO HLOUBKU OSTĚNÍ 240mm, RŠ: 330mm	6500	ANTRACIT TITANZINEK	2	–	2
			2500		2	–	2
			2000		1	3	4
			1500		3	2	5
			1000		2	3	5
			900		1	–	1
			750		5	1	6
		OPLECHOVÁNÍ OKEN TERASY, RŠ:150mm	2500	ANTRACIT TITANZINEK	–	1	1
			2000		–	1	1
		OKAPNÍ ŽLAB PŮLKRUHOVÝ Ø100mm, RŠ 330mm UCHYCENÍ ŽLABOVÝMI HÁKY PODSTŘEŠNÍ, 4X ČELO ŽLABU	34460	ANTRACIT TITANZINEK			
		OKAPNÍ SVOD Ø100mm, 8x KOTVA DO FASÁDY, VTOK TVARU T, VÝTOK GAIDER 2x OKAPNÍ SVOD Ø75mm, 4x KOTVA DO FASÁDY, VTOK KOTLÍK K3c, VÝTOK GAIDER	6500				
		SBĚTNÝ KOTLÍK 220x220x330					
		OPLECHOVÁNÍ ATIKY, RŠ 1000mm; PODKLADNÍ PLECH RŠ 950mm	64060	ANTRACIT TITANZINEK			
		ZAKLÁDACÍ SOKLOVÝ PROFIL PRO ETICS 240mm	83600	HLINÍK			
		VĚTRACÍ MŘÍŽKA PLASTOVÁ 100X1150mm		PLAST			
		KRYCÍ MŘÍŽKA PLASTOVÁ 200X200mm, KRYTÍ VĚTRACÍCH OTVORŮ DO GARÁŽE		PLAST			
		VENKOVNÍ ŽALUZIE LOMAX, MATERIÁL HLINÍK, LAMEZA S93 S MEZILAMELOVÝM TĚSNĚNÍM	2500x2000	ANTRACIT HLINÍK	2	1	3
		KOTVENÍ DO NOSNÉHO PŘEKladu POMOCÍ ZÁVITOVÉ TYČE M10–80mm NA CHEMICKOU KOTVU	2000x2000		–	1	1
			2000x1250		1	1	2